

2007 Aide sur les fonctions de recherche - Français

1. [Langues multiples](#)

2. [Recherche](#)

[a\) Recherche en texte libre](#)

Navigation par catégories et par mots-clés

[b\) Navigation simple](#)

[c\) Navigation combinée](#)

[4. Comment interpréter les résultats](#)

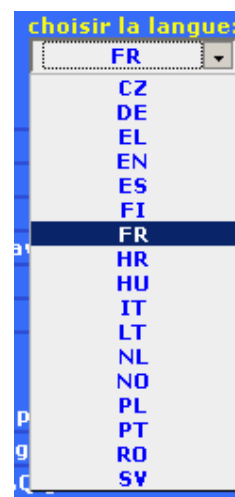
[a\) la vue par défaut](#)

[b\) la vue détaillée](#)

1. Langues multiples

Sur la première page, les visiteurs peuvent sélectionner la langue souhaitée grâce au menu déroulant au niveau de la barre de navigation. Une fois la langue choisie, l'interface utilisateur et la recherche dans le catalogue par navigation sur les mots-clés vont être affichées dans une des 17 langues disponibles.

Le sélecteur de langue n'est disponible que sur la première page. Il applique le code européen habituel des langues à deux caractères. Dans le cas où la traduction d'une partie de la base de données ne serait pas disponible, cette partie sera affichée en anglais, indépendamment de la langue sélectionnée.



2. Recherche

Depuis 2006, la base de données offre deux types recherche : la recherche en texte libre et la navigation sur l'index des mots-clés. Il sera possible de retrouver les notices du catalogue selon le type de recherche choisi.

[a\) Recherche en texte libre](#)

La recherche en texte libre est disponible sur la page de départ. Un ou plusieurs termes peuvent être entrés dans ce champ. Deux mots ou plus doivent être séparés par une **virgule**.

Le mécanisme de recherche en texte libre inclut les champs du catalogue suivants :

- titre en anglais et dans l'autre langue choisie
- éditeur : nom de l'organisme en anglais et dans l'autre langue
- acronyme du nom de l'organisme
- champ mots-clés libre
- URL du site
- résumé du site : description du contenu du site
- description de l'éditeur : information sur l'organisme responsable du site

La recherche en texte libre retrouve des données enregistrées en anglais et une sélection prospective de notices faits dans les langues d'origine. L'information trouvée couvre **aussi** les mots-clés fixes qui constituent une partie de la taxonomie de navigation et de l'index.

Navigation par catégories et par mots-clés

Toutes les notices sont indexées avec plusieurs mots-clés, incluant les termes génériques et les termes restreints selon le contenu du site. Ce principe permet de trouver des sites associés à des sujets spécifiques et à des types spécifiques d'information.

b) Navigation simple

La fonction de navigation simple est disponible sur la page de départ.

La taxonomie de recherche est organisée en 12 facettes, comprenant 7 catégories thématiques et 5 catégories contextuelles.

Lorsqu'on choisit l'une des facettes de la page de départ, cela va ouvrir et afficher les termes génériques qu'elle contient. Chaque terme génériques couvre un certain nombre de termes spécifiques.

Pour cette option de navigation, les termes génériques servent de critères de recherche.

→ En cliquant sur l'un des termes génériques, la navigation va s'effectuer sur les notices indexées dans cette sous-catégorie.



En résultat, toutes les notices indexées avec le terme générique correspondant seront retrouvées et pourront être parcourues selon les mots-clés inclus dans cette sous-catégorie.

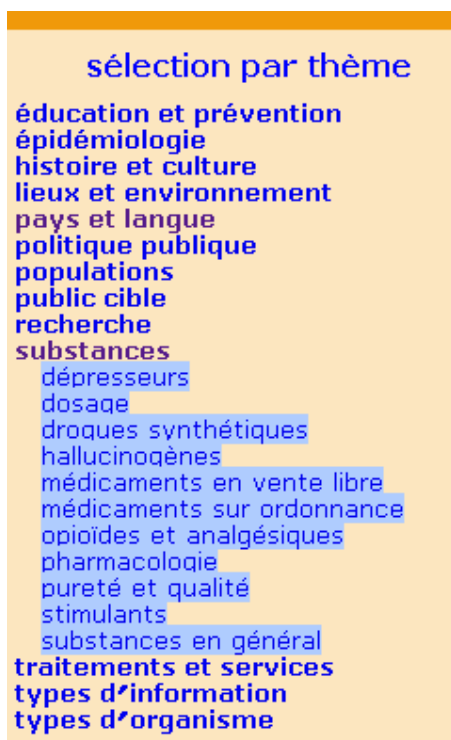
"effets sur la santé": 487 résultats

cancer - cirrhose du foie - conséquences physiques - conséquences psychologiques - effets généraux sur la santé - effets neurologiques - effets sur la santé - hépatites - maladies cardiovasculaires - mortalité - VIH/Sida -

[cancer \(65 résultats\) haut de page](#)

c) Navigation combinée

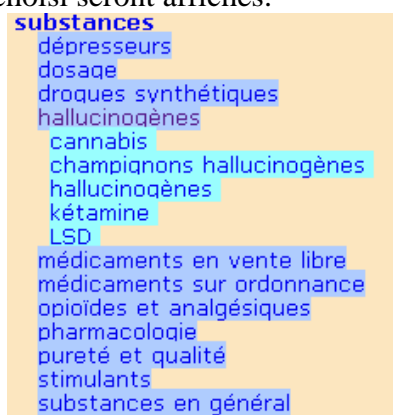
La fonction de navigation combinée est disponible via l'item de la barre de navigation appelé "**navigation par thème**". Cette interface fournit une possibilité de recherche avec plusieurs mots-clés appartenant à toutes les catégories simultanément, puisque tous les mots-clés peuvent servir de critères de recherche.



Chaque catégorie peut être développée en cliquant sur son en-tête.

← Dans un premier temps, les termes génériques de la facette correspondante sont affichés.

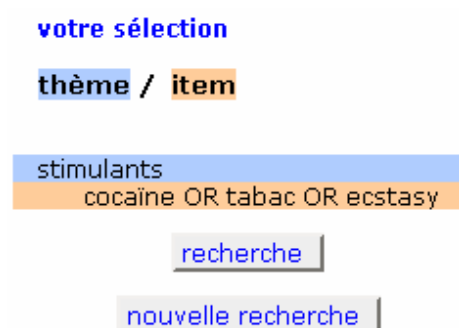
Chaque terme générique peut être développé en cliquant dessus. Dans une deuxième étape, les mots-clés inclus dans le terme générique choisi seront affichés.



Tous les termes générique et les mots-clés sont disponibles dans les 17 langues.

Chaque mot-clé peut être ajouté à la recherche en cliquant dessus. Les mots-clés choisis seront affichés dans la fenêtre orange sur la droite.

Il est nécessaire d'entrer au moins un mot-clé pour lancer une recherche. Pour naviguer dans le catalogue par thèmes, cliquer sur le bouton "recherche".



Des mots-clés d'une même catégorie de termes génériques peuvent être combinés.

→ La fonction de recherche utilise automatiquement l'opérateur **OU** pour retrouver les notices.

Si l'on sélectionne plus d'un item dans une seule catégorie, l'étendue de la recherche est élargie.

→ En conséquence, le résultat sera plus large avec plusieurs mots-clés qu'avec un seul.

Le choix de recherche peut également inclure des items d'une autre catégorie de termes génériques, ou bien de catégories variées.

→ La fonction de recherche utilisera automatiquement l'opérateur **ET** pour rechercher les notices.
La combinaison de mots-clés issues de différentes catégories de thèmes va restreindre la recherche.

→ En conséquence, plus il y aura de mots-clés, plus le résultat sera faible.

votre sélection

thème / item

cadre

écoles

ET

groupes d'âge

adolescents

ET

hallucinogènes

cannabis

recherche

nouvelle recherche

En fonction de la sélection des sous-catégories et des mots-clés, il est possible de combiner les opérateurs booléens ET et OU dans la même recherche.

De plus, les informations des champs en texte libre peuvent être ajoutées à la navigation avec l'opérateur ET.

ET recherche libre

(séparer les mots par une virgule)

OK

3. Comment interpréter les résultats

a) la vue par défaut

L'écran de résultat par défaut affiche les données dans une version courte. A la suite d'une navigation ou d'une recherche, on obtiendra une liste de résultats avec des références bibliographiques pour les sites qui correspondent au choix de la navigation ou aux critères de sélection.

Cette liste inclut le **titre** du site, le nom de l'**éditeur** et les **mots-clés libres** qui décrivent son contenu. Un lien vers la vue **détaillée** de la notice est proposé. L'**URL** sert d'hyperlien vers le site lui-même, qui peut être ainsi ouvert dans une nouvelle fenêtre.

titre: Alcoobase [ID: 36]

éditeur: Observatoire Régional de la Santé Rhône-Alpes

mots-clés libres: alcohol, treatment, addresses, statistics, actions/programmes

<http://www.alcoobase-rhone-alpes.org>

détails

➤ **titre:** Alcoweb [ID: 903]


éditeur: Alcoweb

mots-clés libres:

<http://www.alcoweb.com>

détails

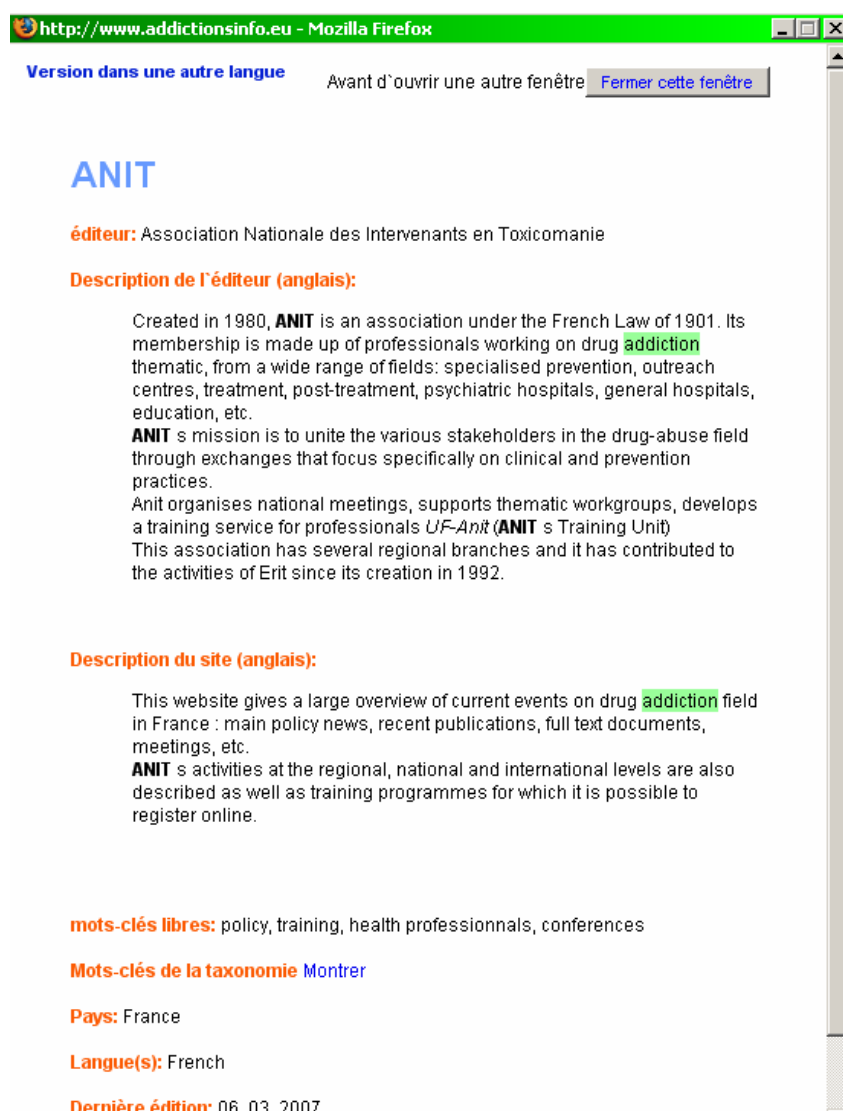
La vue par défaut inclut également le **numéro d'identifiant** de chaque notice entre parenthèses. Dans la liste des résultats, les notices sont affichées dans l'ordre alphabétique des titres.

Le symbole  indique les notices de haute rélevance.

b) la vue détaillée

La vue détaillée est disponible en cliquant sur le lien [détails](#) au niveau de l'affichage de la liste par défaut. Chaque vue détaillée s'ouvrira dans une fenêtre séparée. Elle propose des informations supplémentaires telles que le résumé du site, la description de l'éditeur, le pays et la/les langue(s) du site. Il est également possible de visualiser tous les termes de la taxonomie (mots-clés) de la notice grâce à un clic sur “**Voir**”.

Dans la liste des résultats, seules sont retrouvées les notices qui correspondent à 100 % au choix de navigation sur les mots-clés ou au terme de recherche entré dans le champ texte libre. A partir des termes de la taxonomie disponibles sur la vue détaillée, la concordance d'un résultat de navigation à la requête est évidente. La concordance des résultats d'une recherche en texte libre est visible grâce à la **surbrillance en vert** de la chaîne de caractères sur la vue détaillée.



http://www.addictionsinfo.eu - Mozilla Firefox

Version dans une autre langue Avant d'ouvrir une autre fenêtre [Fermer cette fenêtre](#)

ANIT

éditeur: Association Nationale des Intervenants en Toxicomanie

Description de l'éditeur (anglais):

Created in 1980, **ANIT** is an association under the French Law of 1901. Its membership is made up of professionals working on drug **addiction** thematic, from a wide range of fields: specialised prevention, outreach centres, treatment, post-treatment, psychiatric hospitals, general hospitals, education, etc.

ANIT s mission is to unite the various stakeholders in the drug-abuse field through exchanges that focus specifically on clinical and prevention practices.

Anit organises national meetings, supports thematic workgroups, develops a training service for professionals *UF-Anit* (**ANIT** s Training Unit)

This association has several regional branches and it has contributed to the activities of Erit since its creation in 1992.

Description du site (anglais):

This website gives a large overview of current events on drug **addiction** field in France : main policy news, recent publications, full text documents, meetings, etc.

ANIT s activities at the regional, national and international levels are also described as well as training programmes for which it is possible to register online.

mots-clés libres: policy, training, health professionnals, conferences

Mots-clés de la taxonomie [Montrer](#)

Pays: France

Langue(s): French

Dernière édition: 06.03.2007

La vue détaillée montre aussi la date de la dernière modification / actualisation pour chaque notice. Une sélection de notices est disponible dans une autre langue automatiquement en en faisant le choix à partir de la vue détaillée.

Pour revenir à la liste des résultats par défaut, la fenêtre des détails doit être fermée avec le bouton situé en haut de cette fenêtre.